

Introduction

A total of 126 embroidery pattern data (.pes) are contained separately in 8 folders in this CD-ROM. Please be careful to read the descriptions below before enjoying embroidering.

Copyright information

The patterns saved in the CD-ROM are intended for private use only.

Any public or commercial use of copyrighted patterns is an infringement of copyright law and is strictly prohibited.

A list of embroidery patterns in the CD-ROM and the colors of threads to be used

Refer to P.3 or later in this PDF file.

How to use the embroidery pattern data in the CD-ROM

Refer to "Using the Memory Function" in the operational manual that came with your sewing machine for how to import embroidery patterns from your personal computer to your sewing machine.

Einleitung

Auf dieser CD-ROM sind insgesamt 126 Stickmusterdateien (.pes), verteilt über 8 Ordner, enthalten. Lesen Sie die folgenden Beschreibungen bitte sorgfältig durch, bevor Sie mit dem Stickern beginnen.

Copyright-Informationen

Die auf der CD-ROM gespeicherten Muster sind ausschließlich zum privaten Gebrauch vorgesehen.

Eine öffentliche oder gewerbliche Nutzung der urheberrechtlich geschützten Muster ist ein Verstoß gegen das Urheberrecht und strengstens verboten.

Liste der auf der CD-ROM enthaltenen Stickmuster und der zu verwendenden Garnfarben

Siehe Seite 3 oder weiter unten in dieser PDF-Datei.

Verwendung der auf der CD-ROM enthaltenen Stickmusterdateien

Siehe "Verwendung der Speicherfunktion" in der mit Ihrer Nähmaschine mitgelieferten Bedienungsanleitung zum Importieren von Stickmustern aus Ihrem PC in die Nähmaschine.

Introduction

Ce CD-ROM contient cent vingt-six (126) données de motifs de broderie (.pes) enregistrés dans huit (8) dossiers distincts. Veuillez lire attentivement les descriptions ci-dessous avant de commencer vos travaux de broderie.

Informations sur le droit d'auteur

Les motifs enregistrés sur le CD-ROM sont destinés à des fins personnelles.

Toute utilisation publique ou commerciale de ces motifs représente une violation de la loi sur le droit d'auteur ; elle est donc formellement interdite.

Liste de motifs de broderie sur le CD-ROM et couleurs de fils à utiliser

Reportez-vous à la page trois et aux pages suivantes de ce fichier PDF.

Mode d'utilisation des données de motifs de broderie sur le CD-ROM

Pour importer des motifs de broderie à partir de votre ordinateur vers votre machine à coudre, veuillez vous reporter à la section « Utilisation de la fonction de mise en mémoire » dans le manuel d'utilisateur fourni avec la machine.

Inleiding

Op deze cd-rom staan in totaal 126 bestanden met borduurpatronen (.pes), verdeeld over 8 mappen. Lees onderstaande informatie zorgvuldig door voordat u begint met borduren.

Copyright

De patronen op deze cd-rom zijn uitsluitend bestemd voor privégebruik.

Grootschalig of commercieel gebruik van deze patronen wordt aangemerkt als een schending van het auteursrecht en is derhalve nadrukkelijk verboden.

Lijst van borduurpatronen op de cd-rom en de te gebruiken draadkleuren

Raadpleeg in dit PDF-bestand pagina 3 en verder.

De bestanden met borduurpatronen op de cd-rom gebruiken

Raadpleeg "het gebruik van de geheugenfunctie" in de handleiding inbegrepen bij uw naaimachine, om borduurpatronen van uw personal computer naar uw naaimachine in te voeren.

Introduzione

Il CD-ROM contiene un totale di 126 disegni per ricamo (.pes) divisi in 8 cartelle. Si consiglia di leggere le istruzioni riportate di seguito prima di iniziare il ricamo.

Informazioni sul copyright

I disegni contenuti nel CD-ROM sono da intendersi a solo uso privato.

Qualsiasi uso pubblico o commerciale di disegni coperti da copyright è una violazione della legge, pertanto è severamente vietato.

Elenco di disegni per ricamo contenuti nel CD e dei colori dei fili

Fare riferimento a pag. 3 o alle parti successive di questo file PDF.

Come utilizzare i disegni per ricamo contenuti nel CD-ROM

Per istruzioni sull'importazione di ricami dal computer alla macchina da cucire si prega di vedere la sezione "Uso della funzione di memoria" del manuale d'istruzioni della macchina stessa.

Introducción

Este CD-ROM contiene un total de 126 patrones de bordado (.pes) separados en 8 carpetas individuales. Antes de empezar a bordar, lea con atención las descripciones que se muestran a continuación.

Información sobre derechos de propiedad

Los patrones guardados en el CD-ROM están destinados únicamente a uso particular.

Ya que el uso comercial o público de patrones con derechos de propiedad supone la violación de las leyes de derechos de propiedad, está estrictamente prohibido.

Lista de patrones de bordado incluidos en el CD-ROM y colores de los hilos que se han de utilizar

Consulte la página 3 y siguientes de este archivo PDF.

Cómo utilizar los datos de los patrones de bordado incluidos en el CD-ROM

Consulte "Utilización de la función de memoria" del manual de operación suministrado con su máquina de coser para ver cómo importar patrones de bordado de su ordenador personal a su máquina de coser.

Введение

На этом компакт-диске содержатся в общей сложности 126 файлов узоров (образцов) для вышивки (.pes), размещенные в 8 папках. Перед тем, как заняться вышивкой, внимательно прочитайте приведенные ниже описания.

Информация об авторских правах

Узоры (образцы), хранящиеся на компакт-диске, предназначены только для личного пользования.

Любое публичное или коммерческое использование защищенных авторскими правами узоров (образцов) представляет собой нарушение закона об авторских правах и строго запрещено.

Список узоров вышивки, размещенных на компакт-диске, и цвета используемых ниток

См. с.3 или далее в данном PDF-файле.

Как пользоваться данными узорами вышивки, размещенными на компакт-диске

Обратитесь к «Использование Функции Памяти» в руководстве по эксплуатации, полученном с вашей швейной машиной; как импортировать образцы вышивок в вашу швейную машину с вашего персонального компьютера.

- alphabet
- animals
- botanical
- childrens
- craft
- holiday
- sports
- world_culture

Order to embroider
Stickvorgang
Séquence pour broder
Borduurvolgorde
Sequenza operazioni di ricamo
Orden para el bordador
Порядок выполнения вышивки

ALP01

1 (208)
2 (019)

Embroidery thread color number
Stickgarn-Farbnummer
Numéro de couleur du fil de broderie
Kleurnummer borduurdraad
Numero colori filo per ricamo
Número de color del hilo de bordado
Номер цвета нитки для вышивки

↓5.6cm ↔5.2cm

Embroidery size
Größe der Stickerei
Taille de la broderie
Borduurgrootte
Dimensioni del ricamo
Tecla de tamaño
Размер вышивания

Embroidery thread color
Stickgarnfarbe
Couleur du fil de broderie
Kleur borduurdraad
Colore filo ricamo
Color del hilo de bordado
Цвет нитки для вышивки

ALP08

1 (079)
2 (019)

↓5.6cm ↔5.2cm

ALP02

1 (208)
2 (019)

↓5.6cm ↔5.2cm

ALP05

1 (079)
2 (019)

↓5.6cm ↔5.2cm

ALP09

1 (612)
2 (019)

↓5.6cm ↔5.2cm

ALP03

1 (208)
2 (019)

↓5.6cm ↔5.2cm

ALP06

1 (079)
2 (019)

↓5.6cm ↔5.2cm

ALP10

1 (612)
2 (019)

↓5.6cm ↔5.2cm

ALP04

1 (208)
2 (019)

↓5.6cm ↔5.2cm

ALP07

1 (079)
2 (019)

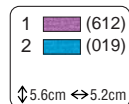
↓5.6cm ↔5.2cm

ALP11

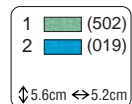
1 (612)
2 (019)

↓5.6cm ↔5.2cm

ALP12



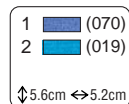
ALP17



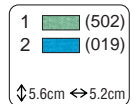
ALP22



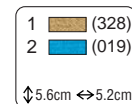
ALP13



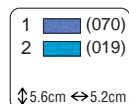
ALP18



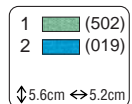
ALP23



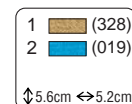
ALP14



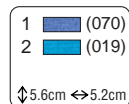
ALP19



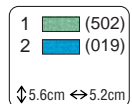
ALP24



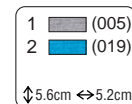
ALP15



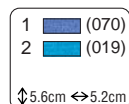
ALP20



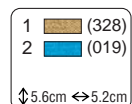
ALP25



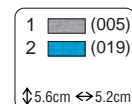
ALP16



ALP21



ALP26



- alphabet
- animals**
- botanical
- childrens
- craft
- holiday
- sports
- world_culture

Order to embroider
Stickvorgang
Séquence pour broder
Borduurlvolgorde
Sequenza operazioni di ricamo
Orden para el bordador
Порядок выполнения вышивки


AML01

1	(843)
2	(323)
3	(058)
4	(001)
5	(900)
6	(030)
7	(704)

Embroidery thread color number
Stickgarn-Farbnummer
Numéro de couleur du fil de broderie
Kleurnummer borduurdraad
Numero colori filo per ricamo
Número de color del hilo de bordado
Номер цвета нитки для вышивки

↓6.8cm ↔6.5cm


Embroidery size
Größe der Stickerei
Taille de la broderie
Borduurgrootte
Dimensioni del ricamo
Tecla de tamaño
Размер вышивания



AML10

1	(513)
2	(205)
3	(208)
4	(515)
5	(214)
6	(800)
7	(900)


↓6.0cm ↔4.4cm



AML02

1	(005)
2	(010)
3	(513)
4	(507)
5	(214)
6	(001)
7	(900)


↓4.0cm ↔4.7cm



AML06

1	(800)
2	(209)
3	(534)
4	(205)
5	(328)
6	(900)


↓5.0cm ↔4.5cm



AML11

1	(328)
2	(214)


↓7.5cm ↔7.9cm



AML03

1	(214)
2	(205)
3	(005)
4	(339)
5	(058)
6	(800)
7	(900)


↓5.3cm ↔3.7cm



AML07

1	(001)
2	(843)
3	(205)
4	(017)
5	(019)
6	(420)
7	(900)


↓6.8cm ↔9.5cm



AML12

1	(800)
2	(507)
3	(010)
4	(019)
5	(339)
6	(058)


↓4.9cm ↔8.4cm



AML04

1	(208)
2	(620)
3	(323)
4	(900)


↓6.1cm ↔7.3cm



AML08

1	(405)
2	(800)
3	(405)
4	(058)
5	(507)
6	(800)
7	(208)
8	(900)


↓6.0cm ↔4.2cm



AML13

1	(010)
2	(058)
3	(707)
4	(208)


↓2.5cm ↔4.0cm



AML05

1	(513)
2	(205)
3	(323)
4	(900)


↓4.2cm ↔4.6cm



AML09

1	(513)
2	(800)
3	(405)
4	(900)
5	(058)
6	(208)


↓3.8cm ↔4.1cm



AML14

1	(058)
2	(001)
3	(208)
4	(502)
5	(515)
6	(900)

↓4.7cm ↔5.6cm



- alphabet
- animals
- botanical**
- childrens
- craft
- holiday
- sports
- world_culture

Order to embroider
Stickvorgang
Séquence pour broder
Borduurlvolgorde
Sequenza operazioni di ricamo
Orden para el bordador
Порядок выполнения вышивки

BTN01


1 (323)
2 (515)

Embroidery thread color number
Stickgarn-Farbnummer
Numéro de couleur du fil de broderie
Kleurnummer borduurdraad
Numero colori filo per ricamo
Número de color del hilo de bordado
Номер цвета нитки для вышивки

7.6cm ↔ 5.7cm

Embroidery size
Größe der Stickerei
Taille de la broderie
Borduurgrootte
Dimensioni del ricamo
Tecla de tamaño
Размер вышивания


Embroidery thread color
Stickgarnfarbe
Couleur du fil de broderie
Kleur borduurdraad
Colore filo ricamo
Color del hilo de bordado
Цвет нитки для вышивки



BTN02

1 (507)
2 (502)


6.9cm ↔ 5.9cm



BTN05

1 (515)
2 (058)
3 (085)
4 (086)
5 (079)
6 (208)


8.8cm ↔ 7.3cm



BTN07

1 (502)
2 (515)
3 (010)
4 (079)


8.3cm ↔ 7.8cm



BTN03

1 (070)
2 (515)
3 (070)
4 (001)
5 (205)


7.1cm ↔ 7.4cm



BTN06

1 (515)
2 (019)
3 (208)
4 (205)
5 (208)


6.6cm ↔ 9.0cm



BTN08

1 (058)
2 (515)
3 (079)


6.5cm ↔ 2.9cm



BTN04

1 (507)
2 (405)
3 (019)
4 (070)
5 (612)


8.9cm ↔ 8.3cm



BTN09

1 (058)
2 (515)
3 (030)

6.4cm ↔ 3.0cm



Embroidery Design Boutique 2

Embroidery Design Boutique 2

- alphabet
- animals
- botanical
- childrens**
- craft
- holiday
- sports
- world_culture

Order to embroider
Stickvorgang
Séquence pour broder
Borduurvolgorde
Sequenza operazioni di ricamo
Orden para el bordador
Порядок выполнения вышивки

CLD01


1	(209)
2	(800)
3	(001)
4	(843)

Embroidery thread color number
Stickgarn-Farbnnummer
Numéro de couleur du fil de broderie
Kleurnummer borduurdraad
Numero colori filo per ricamo
Número de color del hilo de bordado
Номер цвета нитки для вышивки

↓ 5.8cm ↔ 6.7cm

Embroidery size
Größe der Stickerei
Taille de la broderie
Borduurgrootte
Dimensioni del ricamo
Tecla de tamaño
Размер вышивания

Embroidery thread color
Stickgarnfarbe
Couleur du fil de broderie
Kleur borduurdraad
Colore filo ricamo
Color del hilo de bordado
Цвет нитки для вышивки



CLD02

1	(001)
2	(900)

↓ 2.3cm ↔ 3.1cm




CLD06

1	(502)
2	(070)
3	(019)
4	(900)

↓ 3.2cm ↔ 4.2cm



CLD10


1	(058)
2	(323)
3	(405)
4	(086)
5	(507)
6	(900)
7	(001)
8	(900)

↓ 9.6cm ↔ 7.5cm

CLD03

1	(209)
2	(019)
3	(507)
4	(900)

↓ 3.4cm ↔ 3.7cm




CLD07

1	(058)
2	(339)
3	(405)
4	(900)

↓ 3.1cm ↔ 3.4cm



CLD11

1	(058)
2	(707)
3	(323)
4	(513)
5	(405)
6	(800)
7	(900)
8	(058)
9	(001)
10	(900)

↓ 7.6cm ↔ 9.6cm

CLD04

1	(208)
2	(339)
3	(900)

↓ 4.2cm ↔ 3.6cm




CLD08

1	(513)
2	(209)
3	(019)
4	(405)
5	(900)

↓ 3.6cm ↔ 3.0cm



CLD12

1	(001)
2	(086)
3	(323)
4	(405)
5	(209)
6	(800)
7	(900)
8	(019)
9	(001)
10	(900)

↓ 9.6cm ↔ 7.5cm

CLD05

1	(214)
2	(405)
3	(019)
4	(058)

↓ 3.4cm ↔ 3.8cm




CLD09

1	(704)
2	(030)
3	(405)
4	(900)
5	(707)

↓ 2.3cm ↔ 3.7cm

CLD13



- | | |
|---|-------|
| 1 | (017) |
| 2 | (205) |
| 3 | (405) |
| 4 | (800) |
- ↓ 3.2cm ↔ 4.2cm

CLD19



- | | |
|---|-------|
| 1 | (001) |
| 2 | (800) |
| 3 | (019) |
| 4 | (900) |
- ↓ 2.2cm ↔ 2.3cm

CLD25



- | | |
|---|-------|
| 1 | (513) |
| 2 | (534) |
| 3 | (208) |
| 4 | (007) |
| 5 | (704) |
| 6 | (339) |
- ↓ 3.4cm ↔ 3.8cm

CLD14



- | | |
|---|-------|
| 1 | (205) |
| 2 | (017) |
| 3 | (005) |
| 4 | (800) |
| 5 | (507) |
- ↓ 3.9cm ↔ 3.8cm

CLD20



- | | |
|---|-------|
| 1 | (001) |
| 2 | (405) |
| 3 | (058) |
- ↓ 4.3cm ↔ 6.1cm

CLD26



- | | |
|---|-------|
| 1 | (205) |
| 2 | (513) |
| 3 | (019) |
| 4 | (800) |
| 5 | (007) |
- ↓ 1.9cm ↔ 4.0cm

CLD15



- | | |
|---|-------|
| 1 | (205) |
| 2 | (001) |
| 3 | (405) |
- ↓ 3.0cm ↔ 5.7cm

CLD21



- | | |
|---|-------|
| 1 | (005) |
| 2 | (209) |
| 3 | (001) |
| 4 | (900) |
- ↓ 2.4cm ↔ 1.3cm

CLD27



- | | |
|---|-------|
| 1 | (513) |
| 2 | (017) |
| 3 | (208) |
| 4 | (800) |
| 5 | (007) |
- ↓ 1.8cm ↔ 3.2cm

CLD16



- | | |
|---|-------|
| 1 | (001) |
| 2 | (405) |
| 3 | (208) |
| 4 | (900) |
- ↓ 3.9cm ↔ 3.6cm

CLD22



- | | |
|---|-------|
| 1 | (507) |
| 2 | (405) |
| 3 | (086) |
| 4 | (209) |
| 5 | (614) |
- ↓ 2.2cm ↔ 3.6cm

CLD28



- | | |
|---|-------|
| 1 | (079) |
| 2 | (017) |
| 3 | (502) |
- ↓ 8.5cm ↔ 9.6cm

CLD17



- | | |
|---|-------|
| 1 | (017) |
| 2 | (900) |
| 3 | (001) |
- ↓ 2.2cm ↔ 3.0cm

CLD23



- | | |
|---|-------|
| 1 | (405) |
| 2 | (800) |
| 3 | (205) |
| 4 | (007) |
| 5 | (534) |
- ↓ 2.5cm ↔ 3.5cm

CLD29



- | | |
|---|-------|
| 1 | (070) |
| 2 | (085) |
| 3 | (010) |
- ↓ 5.3cm ↔ 6.0cm

CLD18



- | | |
|---|-------|
| 1 | (007) |
| 2 | (800) |
| 3 | (001) |
| 4 | (019) |
- ↓ 3.5cm ↔ 2.8cm

CLD24



- | | |
|---|-------|
| 1 | (019) |
| 2 | (405) |
| 3 | (800) |
| 4 | (205) |
| 5 | (019) |
- ↓ 2.5cm ↔ 3.3cm

- alphabet
- animals
- botanical
- childrens
- craft**
- holiday
- sports
- world_culture

Order to embroider
Stickvorgang
Séquence pour broder
Borduurvolgorde
Sequenza operazioni di ricamo
Orden para el bordador
Порядок выполнения вышивки

CFT01


1	(323)
2	(507)
3	(086)

Embroidery thread color number
Stickgarn-Farbnummer
Numéro de couleur du fil de broderie
Kleurnummer borduurdraad
Numero colori filo per ricamo
Número de color del hilo de bordado
Номер цвета нитки для вышивки

↓2.6cm ↔2.6cm

Embroidery size
Größe der Stickerei
Taille de la broderie
Borduurgrootte
Dimensioni del ricamo
Tecla de tamaño
Размер вышивания

Embroidery thread color
Stickgarnfarbe
Couleur du fil de broderie
Kleur borduurdraad
Colore filo ricamo
Color del hilo de bordado
Цвет нитки для вышивки



CFT02

1	(323)
2	(843)
3	(339)


↓3.1cm ↔2.6cm



CFT06

1	(205)
2	(405)
3	(534)


↓6.2cm ↔6.8cm



CFT10

1	(086)
2	(502)
3	(010)
4	(070)
5	(085)


↓5.6cm ↔6.5cm



CFT03

1	(323)
2	(205)
3	(534)
4	(800)
5	(307)


↓2.6cm ↔2.6cm



CFT07

1	(086)
2	(507)
3	(214)


↓6.7cm ↔6.7cm



CFT11

1	(070)
2	(027)
3	(208)
4	(086)
5	(017)


↓5.7cm ↔7.1cm



CFT04

1	(323)
2	(843)
3	(800)
4	(513)
5	(085)


↓3.1cm ↔2.6cm



CFT08

1	(079)
2	(209)
3	(513)


↓6.6cm ↔6.6cm



CFT12

1	(800)
2	(085)
3	(507)
4	(513)


↓6.3cm ↔6.3cm



CFT05

1	(323)
2	(843)
3	(534)


↓2.6cm ↔2.6cm



CFT09

1	(205)
2	(027)
3	(085)


↓6.8cm ↔6.7cm



CFT13

1	(405)
2	(007)
3	(209)

↓6.9cm ↔6.1cm



Order to embroider
Stickvorgang
Séquence pour broder
Borduurlvolgorde
Sequenza operazioni di ricamo
Orden para el bordador
Порядок выполнения вышивки


HLD01

1	(001)	Embroidery thread color number
2	(507)	Stickgarn-Farbnummer
3	(800)	Numéro de couleur du fil de broderie
4	(405)	Kleurnummer borduurdraad
5	(900)	Numero colori filo per ricamo
6	(030)	Número de color del hilo de bordado
		Номер цвета нитки для вышивки

↕ 3.4cm ↔ 2.7cm

Embroidery size
Größe der Stickerei
Taille de la broderie
Borduurgrootte
Dimensioni del ricamo
Tecla de tamaño
Размер вышивания

Embroidery thread color
Stickgarnfarbe
Couleur du fil de broderie
Kleur borduurdraad
Colore filo ricamo
Color del hilo de bordado
Цвет нитки для вышивки




HLD02

1	(339)
2	(001)
3	(507)
4	(405)
5	(620)
6	(209)
7	(800)
8	(205)
9	(900)

↕ 3.4cm ↔ 2.9cm



HLD04

1	(208)
2	(085)
3	(800)
4	(900)

↕ 3.2cm ↔ 4.3cm



HLD06

1	(214)
2	(208)
3	(209)
4	(900)
5	(704)

↕ 3.1cm ↔ 3.4cm



HLD03

1	(205)
2	(507)
3	(800)
4	(900)

↕ 3.3cm ↔ 3.2cm



HLD05

1	(405)
2	(800)
3	(001)
4	(507)
5	(405)
6	(209)
7	(900)

↕ 2.7cm ↔ 3.6cm

- alphabet
- animals
- botanical
- childrens
- craft
- holiday
- sports**
- world_culture

Order to embroider
Stickvorgang
Séquence pour broder
Borduurlvolgorde
Sequenza operazioni di ricamo
Orden para el bordador
Порядок выполнения вышивки


SPT01

1	(507)	Embroidery thread color number
2	(513)	Stickgarn-Farbnummer
3	(058)	Numéro de couleur du fil de broderie
4	(515)	Kleurnummer borduurdraad
5	(704)	Numero colori filo per ricamo
6	(900)	Número de color del hilo de bordado
		Номер цвета нитки для вышивки

↓4.3cm ↔3.2cm

Embroidery size
Größe der Stickerei
Taille de la broderie
Borduurgrootte
Dimensioni del ricamo
Tecla de tamaño
Размер вышивания


Embroidery thread color
Stickgarnfarbe
Couleur du fil de broderie
Kleur borduurdraad
Colore filo ricamo
Color del hilo de bordado
Цвет нитки для вышивки



SPT02

1	(515)
---	-------


↓6.0cm ↔4.4cm



SPT05

1	(107)
---	-------


↓5.5cm ↔4.1cm



SPT08

1	(507)
---	-------


↓4.0cm ↔4.0cm



SPT03

1	(019)
---	-------


↓5.8cm ↔4.2cm



SPT06

1	(900)
2	(707)

↓3.5cm ↔3.6cm



SPT09

1	(405)
---	-------


↓2.8cm ↔7.0cm



SPT04

1	(900)
---	-------


↓4.9cm ↔4.3cm



SPT07

1	(205)
2	(214)
3	(019)
4	(005)
5	(810)
6	(323)
7	(900)

↓9.5cm ↔4.3cm



SPT10

1	(707)
---	-------

↓3.5cm ↔3.9cm



SPT11

- | | |
|---|-------|
| 1 | (005) |
| 2 | (900) |
- ↓4.0cm ↔2.5cm



SPT15

- | | |
|---|-------|
| 1 | (707) |
| 2 | (800) |
| 3 | (058) |
| 4 | (323) |
| 5 | (339) |
| 6 | (843) |
| 7 | (900) |
- ↓9.1cm ↔8.0cm



SPT19

- | | |
|---|-------|
| 1 | (005) |
| 2 | (205) |
| 3 | (614) |
| 4 | (534) |
| 5 | (800) |
- ↓4.8cm ↔3.4cm



SPT12

- | | |
|---|-------|
| 1 | (900) |
|---|-------|
- ↓4.5cm ↔5.2cm



SPT16

- | | |
|---|-------|
| 1 | (843) |
| 2 | (005) |
| 3 | (707) |
| 4 | (900) |
| 5 | (339) |
| 6 | (323) |
| 7 | (800) |
| 8 | (001) |
| 9 | (900) |
- ↓5.5cm ↔4.6cm



SPT20

- | | |
|---|-------|
| 1 | (005) |
| 2 | (205) |
| 3 | (614) |
| 4 | (534) |
| 5 | (800) |
- ↓5.5cm ↔4.9cm



SPT13

- | | |
|---|-------|
| 1 | (900) |
|---|-------|
- ↓4.6cm ↔3.0cm



SPT17

- | | |
|---|-------|
| 1 | (010) |
| 2 | (070) |
| 3 | (502) |
| 4 | (900) |
- ↓5.4cm ↔5.3cm



SPT14

- | | |
|---|-------|
| 1 | (507) |
| 2 | (323) |
| 3 | (058) |
- ↓3.8cm ↔4.9cm



SPT18

- | | |
|---|-------|
| 1 | (005) |
| 2 | (205) |
| 3 | (614) |
| 4 | (534) |
| 5 | (800) |
- ↓5.4cm ↔3.0cm



- alphabet
- animals
- botanical
- childrens
- craft
- holiday
- sports
- world_culture**

Order to embroider
Stickvorgang
Séquence pour broder
Borduurvolgorde
Sequenza operazioni di ricamo
Orden para el bordador
Порядок выполнения вышивки

WLD01


1 (612)
2 (810)

Embroidery thread color number
Stickgarn-Farbnnummer
Numéro de couleur du fil de broderie
Kleurnummer borduurdraad
Numero colori filo per ricamo
Número de color del hilo de bordado
Номер цвета нитки для вышивки

↓4.3cm ↔2.9cm

Embroidery size
Größe der Stickerei
Taille de la broderie
Borduurgrootte
Dimensioni del ricamo
Tecla de tamaño
Размер вышивания


Embroidery thread color
Stickgarnfarbe
Couleur du fil de broderie
Kleur borduurdraad
Colore filo ricamo
Color del hilo de bordado
Цвет нитки для вышивки



WLD02

1 (019)
2 (017)

↓2.4cm ↔2.3cm




WLD05

1 (339)
2 (058)
3 (534)
4 (707)
5 (800)

↓5.5cm ↔5.9cm

WLD08

1 (085)
2 (086)
3 (001)

↓7.2cm ↔9.1cm



WLD03

1 (405)

↓4.2cm ↔6.6cm




WLD06


1 (001)
2 (707)
3 (800)
4 (707)
5 (017)
6 (405)
7 (007)

↓4.7cm ↔7.4cm

WLD09

1 (007)
2 (001)

↓5.7cm ↔6.9cm



WLD04

1 (612)

↓5.1cm ↔8.1cm




WLD07

1 (001)
2 (707)
3 (007)
4 (707)
5 (019)
6 (405)
7 (007)

↓6.9cm ↔9.4cm